
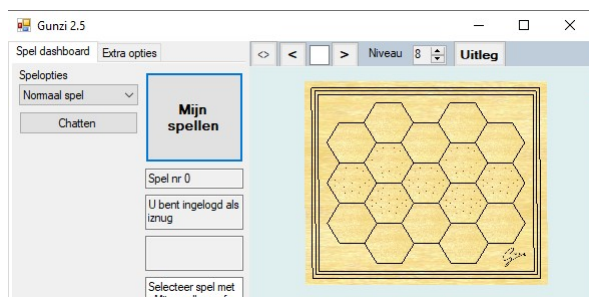


Hoe gebruik ik de online player?

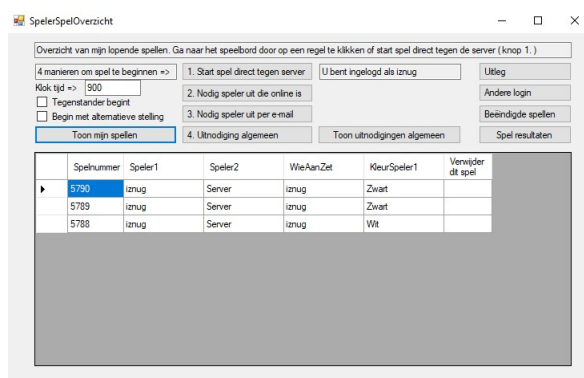
Open de player door een dubbelklik op de snelkoppeling van Gunzi.



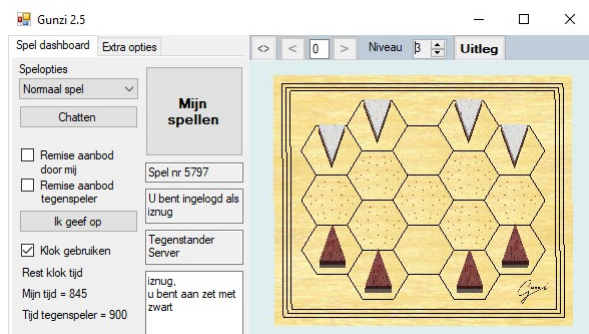
Log in met je spelersnaam en wachtwoord.



Midden boven het bord pas je het niveau aan. 1 is het laagste, 8 het hoogste niveau. Om tegen de server te spelen klik je op 'Mijn spellen'



Klik 'Start spel direct tegen server' wanneer je wilt dat de server begint moet je eerst een vinkje geven bij 'tegenstander begint' links in het scherm.



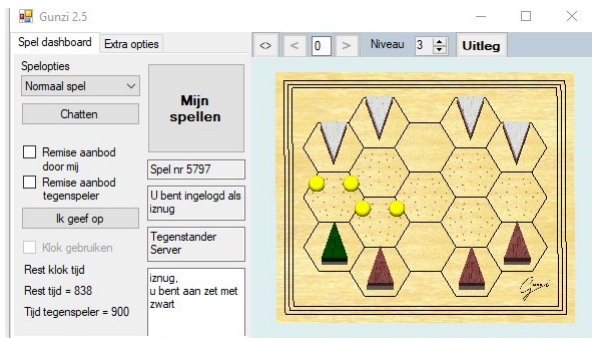
Wanneer je nerveus van de klok wordt, kun je deze altijd uitzetten (wanneer je aan zet bent).

Zwart begint hier en het niveau heb ik hier op 3 gezet.

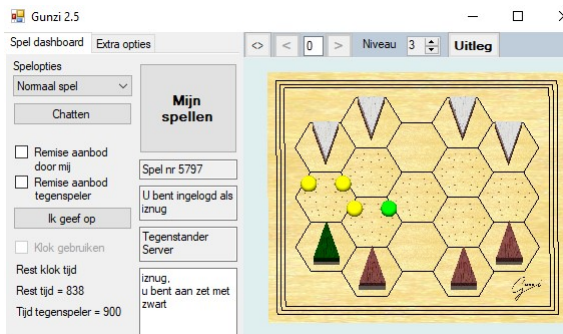
Eerst kun je alle mogelijke zetten van een stuk bekijken door met je cursor boven het stuk te gaan staan. Als er legale zetten met een stuk zijn, verschijnen er gele ballen die de positie van de punt weergeven als de zet zou zijn uitgevoerd.

Om nu te spelen klik je eenmaal met de cursor op het stuk dat je wilt verplaatsen.

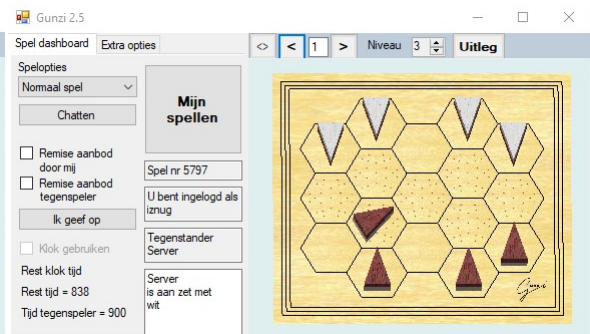
Hiermee verkleurt dit stuk en geeft het de mogelijke zetten weer. (Je kunt je keuze terugdraaien door nogmaals op dit stuk te klikken en daarna op een ander stuk te klikken.)



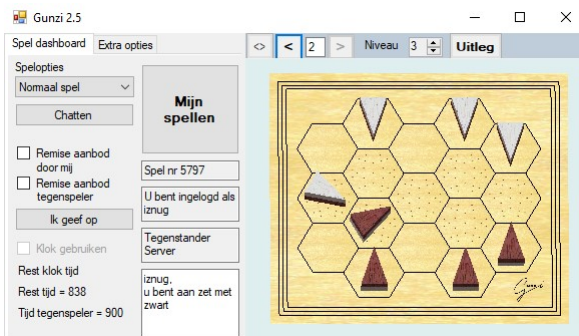
Hierna kies je een van de gele ballen. Daarmee bepaal je welke zet het wordt. De bal wordt groen zodra er boven staat met de cursor. Als je dan klikt, wordt die zet uitgevoerd.



klik

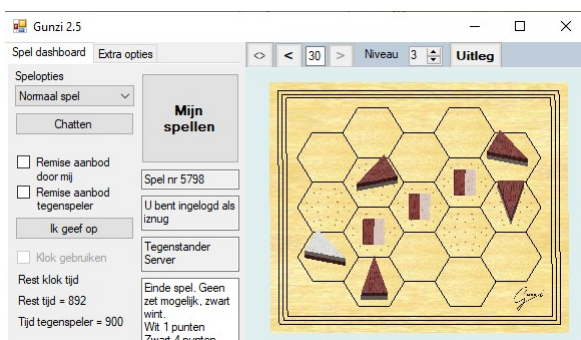


Zwart heeft nu de eerste zet gedaan ...



.....en de server geeft vanzelf antwoord.

Het is niet mogelijk om je zet terug te zetten om een betere te kunnen doen, Je kunt echter wel via de pijltjes, linksboven het bord, terugspelen en dan op een bepaald punt de stelling opslaan via 'extra opties' en daarna vanaf 'Mijn spellen' beginnen met deze stelling via 'start met een alternatieve stelling' (zie boven) zodat je dezelfde stelling anders kunt uitspelen.



Hier een voorbeeld van een einde spel.
Zwart wint met 4-1